

Chers parents,

c'est une semaine très particulière qui s'achève pour tous et toutes. J'espère que votre enfant a pu mener à bien son travail quotidien et que tout le monde se porte bien. Je reprendrai les feuilles d'exercices à la rentrée du congé afin de les corriger.

- Pour le congé de Carnaval, il n'y a pas de travail à effectuer si ce n'est lire encore et encore afin de ne pas perdre les acquis à ce jour et consolider la fluidité en lecture. Il est important de lire au moins 20 minutes tous les jours. (la farde de lecture est à votre disposition ou un livre de la maison adapté à l'âge de votre enfant est aussi bien 😊).
- Pourriez-vous également veiller à ce que votre enfant ait son matériel en ordre dans son plumier pour la rentrée ? J'insiste sur ce point car beaucoup trop d'enfants manquaient de matériel, ce qui nous empêche de travailler correctement et de manière efficace. Votre enfant doit toujours avoir :

- Un stylo
- Un effaceur
- Des cartouches d'encre bleue en suffisance
- Un crayon ordinaire
- Une gomme
- Un taille-crayons
- Des crayons de couleur (en suffisance)
- Un fluo
- Un pot de colle
- Une paire de ciseaux
- Une grande latte de 30 cm rigide et transparente



Merci de votre collaboration et prenez soin de vous,
Mme Elodie

La phrase

Numérote dans le bon ordre pour former une phrase.
Récopie-la soigneusement.

pirate trésor. Le découvert a un

a bosses sur chameau le Le deux dos.


éponge. le avec tableau efface J' une

lunettes lire. des Papa pour porte

Prénom : _____

Date: _____

Nombres et quantités : de 0 à 99



1 Complète le tableau:

nombre avant	nombre	nombre après
	95	
98		
		91
97		

2 Complète avec $<$, $>$ ou $=$:

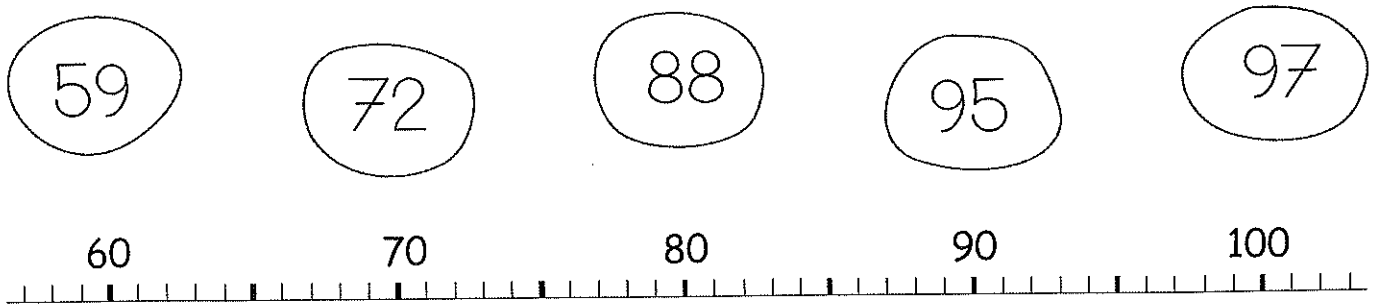


65 95 92 62


19 91 90 9 67 97

98 85 91 91 99 88

3 Relie les nombres à leur place sur la droite graduée



4 Complète la bande numérique:



1 Relie les paires de mots de la même famille.

long •	• déplacer	froid •	• observation
triangle •	• allonger	calculatrice •	• grand
place •	• plante	agrandir •	• tablier
plantation •	• danger	observer •	• calculer
dangereux •	• triangulaire	table •	• refroidir

2 Barre l'intrus dans chaque liste.

Liste 1 : dent – dentiste – dentier – dedans

Liste 2 : servir – servante – serpent – serviteur

Liste 3 : sale – saleté – salé – salir

Liste 4 : souriant – sourire – source – rire

Liste 5 : sortie – sorcière – sorcellerie – ensorceler

Liste 6 : classer – claque – classeur – classement

Liste 7 : nuage – neigeux – enneigé – neige

Liste 8 : feuillage – feu – feuilleter – feuille

3 Entoure le mot qui est de la même famille que le mot proposé.

bois → forêt – déboiser

loin → éloigner – loi

joie → joyeux – joli

terre → terminer – terrier

- Maîtriser la méthodologie pour reproduire sur quadrillage, reproduire avec soin.


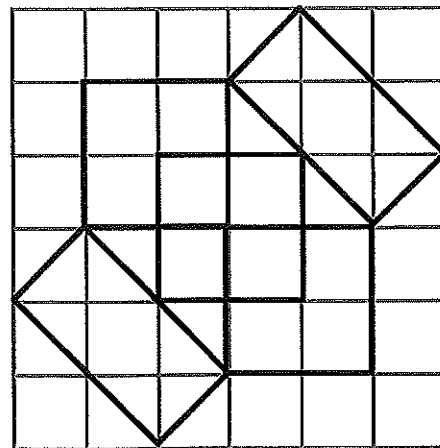

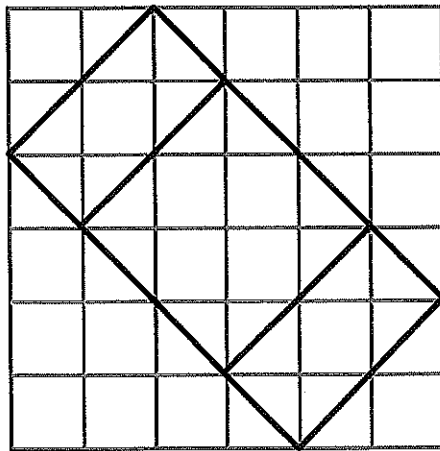

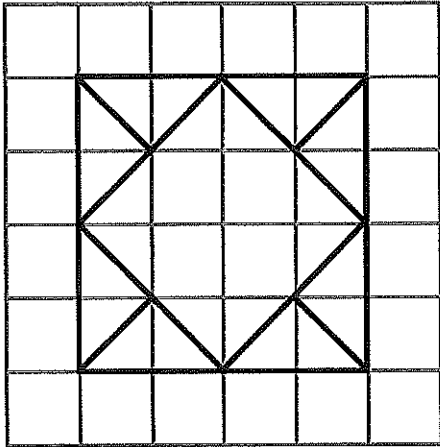
Nom :

Date :

Exercices

Reproduction sur quadrillage

4 Reproduis chaque figure sur le quadrillage de droite. Utilise ta règle.








Mesure du temps



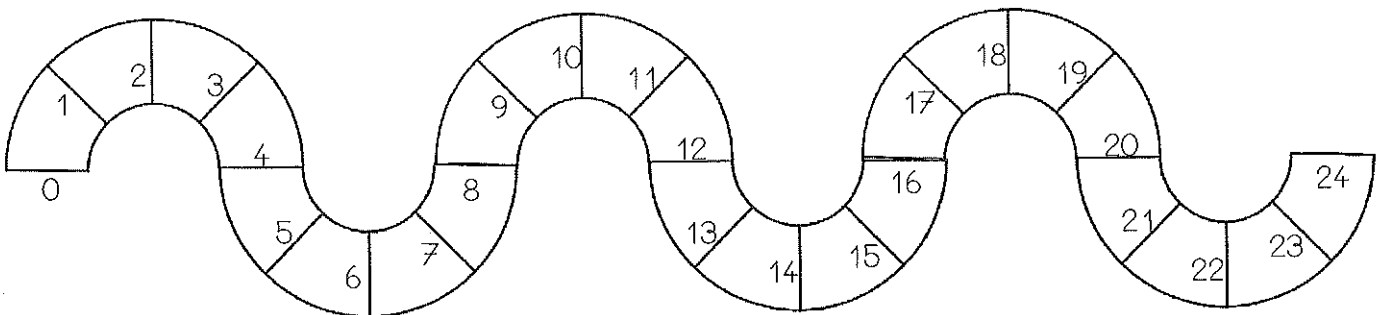
La journée


1 Distingue le jour et la nuit : écris J pour jour et N pour nuit



2 Colorie :

- en bleu quand tu dors,
- en rouge quand tu es à l'école
- en jaune quand tu es à la maison





Le son (an)

Je lis des syllabes

ban	den	flam	men	nan
gran	jan	san	gam	len
cran	sem	quan	plan	jam
can	rem	trem	ven	bran

Je lis des mots

Je vois an	sept ans un anchois un enfant blanc grand méchant dans un volcan	chanter danser ranger cinquante quarante soixante pendant du sang	le grand-père le marchand un chanteur un pantalon une plante dimanche devant quand	ma tante une orange des chansons la grand-mère les vacances une branche un banc avant
Je vois en	entrer enfin encore ensuite vendredi le vent	gentil pendant un calendrier il prend cent les parents	trente prendre une tente de l'encre une dent prudent	un serpent défendre sentir comment Souvent content
Je vois am	l'ambulance du jambon	la jambe une lampe	la campagne le tambour	une chambre le champion
Je vois em	emmener emporter	ensemble décembre	novembre une tempête	le temps septembre

Je lis des phrases

En novembre, les branches tremblent et les feuilles tombent. C'est la tempête!
Le grand méchant loup veut manger la grand-mère du petit Chaperon Rouge.
Pendant les vacances, Nathan est parti faire du camping sous une tente.
Ce chanteur fait danser et chanter les enfants comme leurs parents.



Trouve les mots dans le tableau !

Que je sois vipère ou couleuvre, je suis un _____

Je suis le dernier mois de l'année. Je suis _____

Je suis un instrument à percussion. Je suis un _____

Je suis le double de 25. Je suis _____

Je peux être de lait ou définitive. Je suis la _____

CARNAVAL



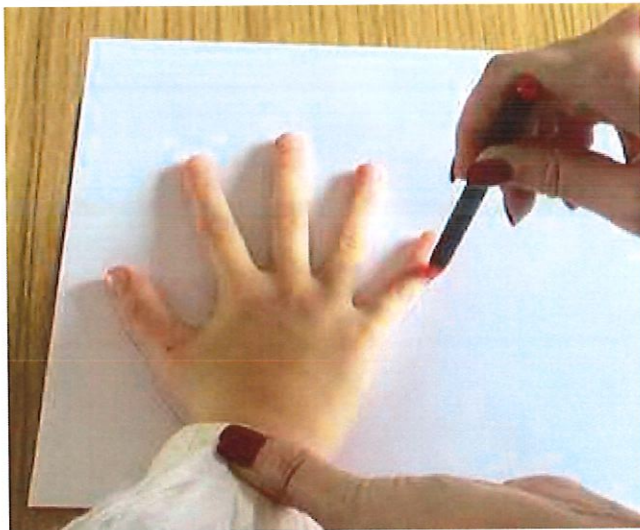
Masques facies pour le Carnaval

Voici un bricolage très amusant à faire avec les enfants pour le carnaval ! Leurs petites mains seront la base de ces masques personnalisés à réaliser à la maison.

Pour créer votre **masque de Carnaval**, il vous faudra :

MATÉRIEL

- Feuilles de papier cartonnées
- Décorations : colle à paillettes, peinture, gommettes, strass...
- Pailles
- Ruban adhésif
- Papier et crayon
- Ciseaux



Étape 1

Tracez les contours de la main de votre enfant avec un crayon.

Étape 2



Étape 3

Reportez la main d'un côté et de l'autre.



Étape 4

Découpez le masque.



Étape 5

Découpez les trous des yeux.



Étape 6

Décorez les masques avec de la glue pailletée, avec des gommettes, ou avec de la peinture !



Étape 7

Aplatissez le bout d'une paille en papier et fixez-la sur l'arrière du masque avec un ruban adhésif.



Étape 8

Et vous voilà prêts pour le carnaval !

La phrase

Numérote dans le bon ordre pour former une phrase.
Recopie-la soigneusement.

pirate	trésor.	Le	découvert	a	un
2	6	1	4	3	5

Le pirate a découvert un trésor.

a	bosses	sur	chameau	le	Le	deux	dos.
3	5	6	2	7	1	4	8

Le chameau a deux bosses sur le dos.

éponge.	le	avec	tableau	efface	J'	une
7	3	5	4	2	1	6

J'efface le tableau avec une éponge.


lunettes	lire.	des	Papa	pour	porte
4	6	3	1	5	2

Papa porte des lunettes pour lire.

Prénom : _____

Date: _____

Nombres et quantités : de 0 à 99



1 Complète le tableau:

nombre avant	nombre	nombre après
94	95	96
98	99	100
89	90	91
97	98	99

2 Complète avec $<$, $>$ ou $=$:

3  15

65 $<$ 95

92 $>$ 62

19 $<$ 91

90 $>$ 9

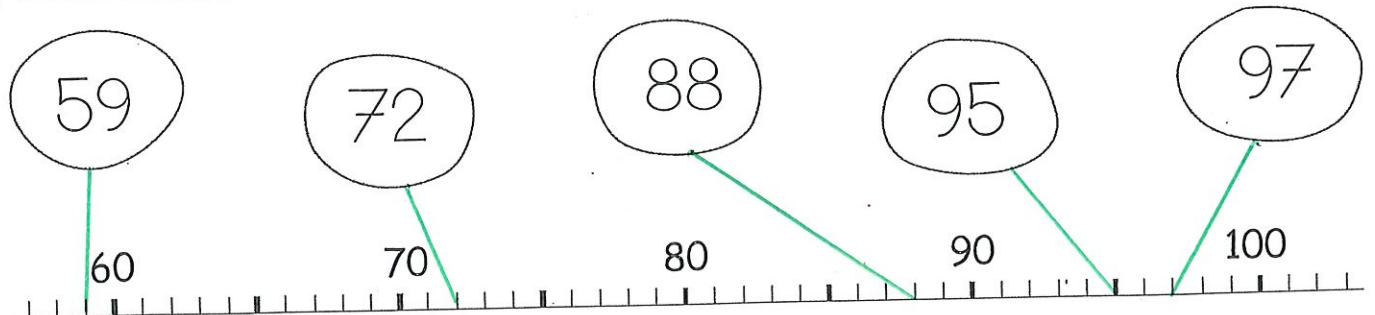
67 $<$ 97

98 $>$ 85


91 $=$ 91

99 $>$ 88

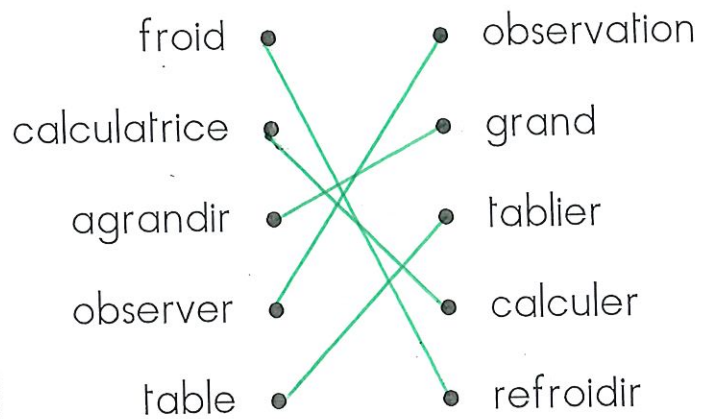
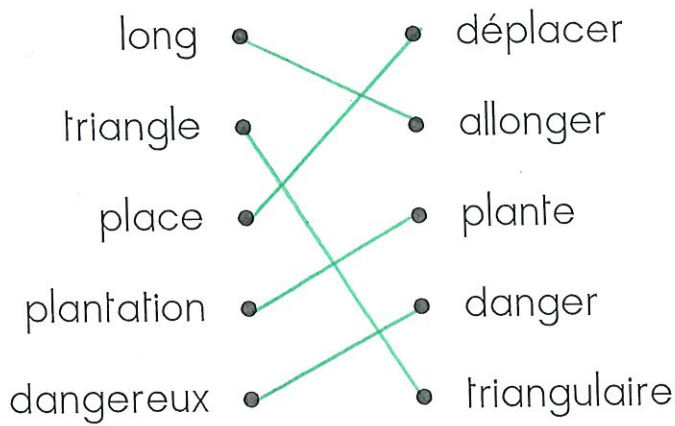
3 Relie les nombres à leur place sur la droite graduée



4 Complète la bande numérique:



① Relie les paires de mots de la même famille.



② Barre l'intrus dans chaque liste.

Liste 1 : dent – dentiste – dentier – ~~dedans~~

Liste 2 : servir – servante – ~~serpent~~ – serveur

Liste 3 : sale – ~~saleté~~ – salé – salir

Liste 4 : souriant – sourire – ~~source~~ – rire

Liste 5 : ~~sortie~~ – sorcière – sorcellerie – ensorceler

Liste 6 : classer – ~~claque~~ – classeur – classement

Liste 7 : ~~nuage~~ – neigeux – enneigé – neige

Liste 8 : feuillage – ~~feu~~ – feuilleter – feuille

③ Entoure le mot qui est de la même famille que le mot proposé.

bois → forêt – déboiser

loin → éloigner – loi

joie → joyeux – joli

terre → terminer – terrier

- Maîtriser la méthodologie pour reproduire sur quadrillage, reproduire avec soin.

Nom :

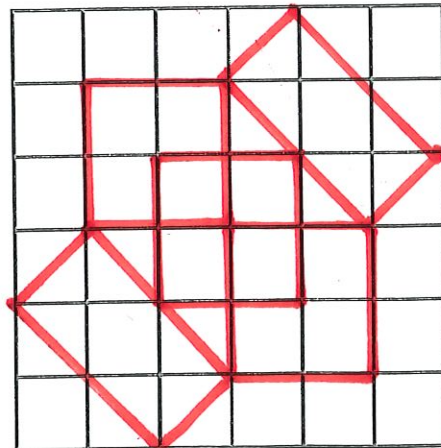


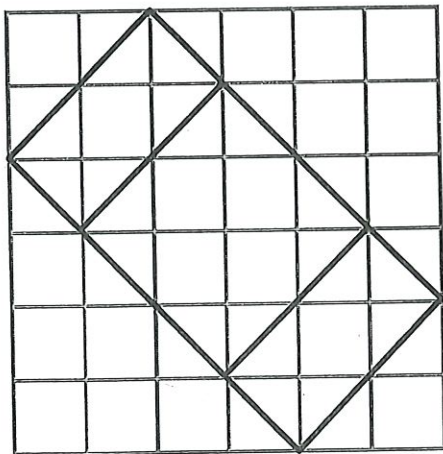
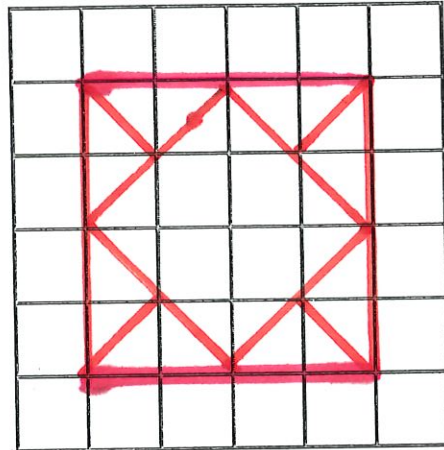
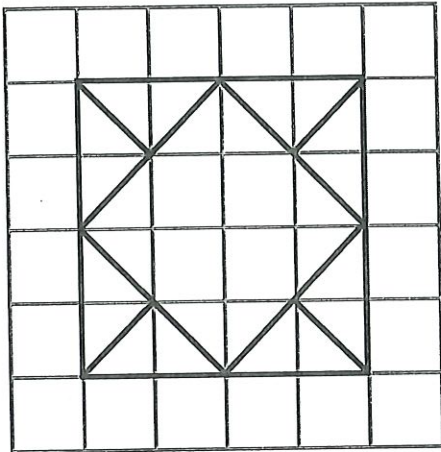
Date :

Exercices

Reproduction sur quadrillage

Géométrie

4 Reproduis chaque figure sur le quadrillage de droite. Utilise ta règle.







Mesure du temps



La journée

1 Distingue le jour et la nuit : écris J pour jour et N pour nuit

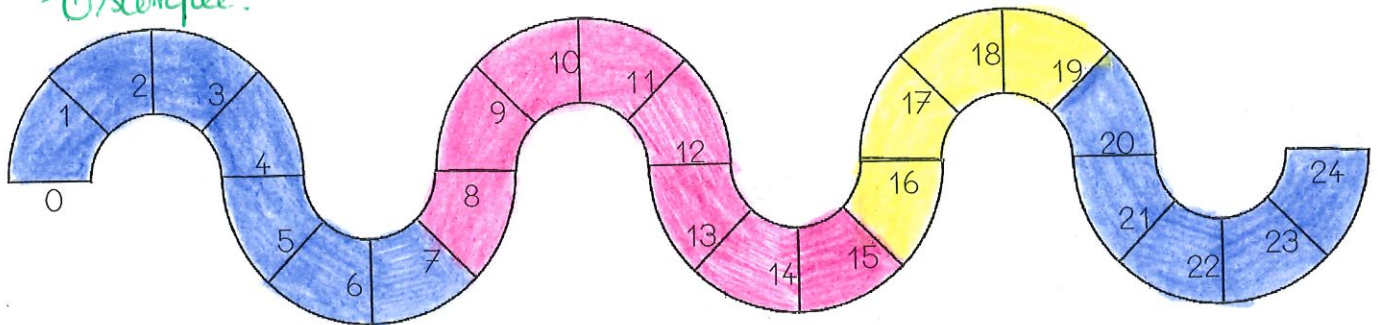



2 Colorie :

- en bleu quand tu dors,
- en rouge quand tu es à l'école
- en jaune quand tu es à la maison

(selon l'heure de chaque famille).

Exemple :





Le son (an)

Je lis des syllabes

ban	den	flam	men	nan
gran	jan	san	gam	len
cran	sem	quan	plan	jam
can	rem	trem	ven	bran

Je lis des mots

Je vois an	sept ans	chanter	le grand-père	ma tante
	un anchois	danser	le marchand	une orange
	un enfant	ranger	un chanteur	des chansons
	blanc	cinquante	un pantalon	la grand-mère
	grand	quarante	une plante	les vacances
Je vois en	méchant	soixante	dimanche	une branche
	dans	pendant	devant	un banc
	un volcan	du sang	quand	avant
	entrer	gentil	trente	un serpent
	enfin	pendant	prendre	défendre
Je vois am	encore	un calendrier	une tente	sentir
	ensuite	il prend	de l'encre	comment
	vendredi	cent	une dent	Souvent
	le vent	les parents	prudent	content
	l'ambulance	la jambe	la campagne	une chambre
Je vois em	du jambon	une lampe	le tambour	le champion
	emmener	ensemble	novembre	le temps
	emporter	décembre	une tempête	septembre

Je lis des phrases

En novembre, les branches tremblent et les feuilles tombent. C'est la tempête!
 Le grand méchant loup veut manger la grand-mère du petit Chaperon Rouge.
 Pendant les vacances, Nathan est parti faire du camping sous une tente.
 Ce chanteur fait danser et chanter les enfants comme leurs parents.

Trouve les mots dans le tableau!



Que je sois vipère ou couleuvre, je suis un serpent
 Je suis le dernier mois de l'année. Je suis décembre
 Je suis un instrument à percussion. Je suis un tambour
 Je suis le double de 25. Je suis cinquante
 Je peux être de lait ou définitive. Je suis la dent